

La lecture à 2 ans!



Ludovic LAFON
Carole STOERI

Pourquoi lire?

- ❖ *C'est une excellente occasion de passer un **moment de partage** avec votre enfant, pendant quelques minutes (par ex. le soir avant le coucher). C'est un temps calme, qui appartient à vous deux.*
- ❖ *Comme votre enfant prendra plaisir à ce temps avec vous, cela l'encouragera plus tard à lire plus de livres. Cela développera son **vocabulaire** et sa **compréhension du monde**.*

Pourquoi lire?

- ❖ Il **apprend de nouvelles choses** sur le monde qui l'entoure et sur lui-même, et développe son **imagination**
- ❖ Par la lecture, l'enfant construit ses propres images de son environnement et cela le rassure. Lire un livre peut devenir un **rituel apaisant** pour lui. Certains livres peuvent l'aider pour calmer ses angoisses (peur du noir, colères...)

Pourquoi lire?

La lecture partagée apporte beaucoup de bénéfices à votre enfant même si lui ne sait pas encore très bien parler et lire:

- ❖ Favoriser le développement du langage: **compréhension** et **expression**
- ❖ Apporter du nouveau **vocabulaire**: **5 mn de lecture par jour l'améliore grandement**
- ❖ La lecture partagée lui permet de se préparer à **apprendre à lire**, de **découvrir l'écrit**
- ❖ Développer **l'attention visuelle** et **l'écoute**
- ❖ Il anticipe, fait des liens, déduit. Il travaille ses **capacités de raisonnement**.

Comment lire?

- ❖ *N'hésitez pas à **être expressif** (et à exagérer même): vous pouvez faire les cris des animaux par exemple, les bruits du vent et de la pluie...*
- ❖ *Vous pouvez faire **participer activement** votre enfant à l'histoire en lui posant des questions simples (où? qui? quoi? quand? comment?) sur ce que vous êtes en train de lire. Tout en gardant le **plaisir de l'écoute**.*

Comment lire?

*Il est aussi important de laisser votre enfant **explorer le livre** à sa manière: **toucher/ouvrir** le livre, **sentir** les pages/les tourner. Certains livres sont en tissu, d'autres contiennent des odeurs. **Le livre est un objet comme un autre**: vous pouvez le laisser le manipuler, jouer avec comme il le souhaite. Cela **éveillera ses sens** comme ses autres jouets.*

Comment lire?

- ❖ *Votre enfant comprendra plus facilement si vous **mettez du rythme** dans votre lecture: accentuer les mots importants, ralentir votre parole aux moments majeurs de l'action, varier la hauteur de votre voix selon les personnages..*
- ❖ ***Accompagner la lecture de gestes** améliore aussi sa compréhension. Les gestes ne le freineront pas dans le développement de son langage.*
- ❖ ***Soyez attentifs à ses réactions! Accompagnez-le** et réagissez avec lui s'il rit, montre sa surprise...*

En pratique?

Il existe plusieurs types de livres qui peuvent plaire à votre enfant:

Livres d'image	Livres animés	Albums	Documentaires
Contes	BD	Livres sonores/sensoriels	

Il existe différentes thématiques: *la famille, l'amitié, les émotions, les animaux, la nature/les fruits/les légumes, les différences...*


Vous pouvez laisser votre enfant choisir lui-même le livre qui l'intéresse




Je t'aimerai toujours quoi qu'il arrive
Petit Renard craint que sa maman ne l'aime plus, mais elle lui explique que cela n'arrivera jamais...



Les bonnes odeurs du marché
Livre d'odeurs à découvrir, accompagnées d'un imagier




La couleur des émotions
Le monstre des couleurs ne comprend pas ce qui lui arrive. Réussira-t-il à mettre de l'ordre dans ses émotions?



Lapineurs a peur du noir
Pour aider si votre enfant a peur du noir/ de s'endormir



Histoires d'animaux pour les tout-petits
Histoires courtes avec des bébés animaux malicieux, qui vivent le quotidien des petits



Tous pareils?
La différence approchée avec humour

En pratique?

Où trouver les livres ?

- ❖ *Crèche/école*
- ❖ *Garderie/nounou*
- ❖ *Médiathèque/ bibliothèque*
- ❖ *Cabinet d'orthophonie*
- ❖ *Librairie*

Vous pouvez en fabriquer vous-même avec votre enfant !

À quel(s) moment(s) lire?

Dans quel cadre?

- ❖ *S'installer plutôt dans un **cadre calme** (pas de bruit de télévision ni de musique forte), et **confortable**.*

Conclusion

En résumé, un seul mot d'ordre: **PLAISIR!**

La lecture partagée est avant tout un moment de **partage**, d'**échange** avec votre enfant.

Enfin, peu importe de suivre précisément l'histoire écrite, d'arriver à la fin du livre, de tout lire; l'essentiel est que vous et votre enfant passiez un **bon moment**, ensemble.

